

**EWE-Wasserzähler-Anlagen mit Kugel-Absperrarmatur und EWE-
Kegelmembran-Rückflußverhinderer, PN 10, 40°**

Modell 32486



Wasserzähler-Größe		Gewinde-Anschlüsse	
Qn	mm	Eing. Rp	Ausg. Rp
2,5	190	1"	1"
2,5	190	1 1/4"	1"
2,5	190	1 1/4"	1 1/4"
6	260	1 1/4"	1 1/4"
6	260	1 1/2"	1 1/2"
10	300	2"	2"

**EWE-Wasserzähler-Anlagen mit Wasserzähler-Kolbenschieber und
„KSR“-Ventil mit Rückflußverhinderer, PN 10, 90°**

Modell 33296



Wasserzähler-Größe		Gewinde-Anschlüsse	
Qn	mm	Eing. Rp	Ausg. Rp
2,5	190	1"	1"
2,5	190	1 1/4"	1"
2,5	190	1 1/4"	1 1/4"
6	260	1 1/4"	1 1/4"
6	260	1 1/2"	1 1/2"
10	300	2"	2"

Wasserzähler-Einbaugarnituren Fabrikat Seppelfricke

Modell-Nr. 1614.07 Modell-Nr. 1614.17

Eingang:

Kolbenschieber mit vollem Durchgang
eingangs Innengewinde,
ausgangs feste Verschraubung

Ausgang:

Kolbenschieber mit vollem Durchgang
eingangs längsverstellbare Verschraubung,
ausgangs flachdichtende Verschraubung
mit Innengewinde, mit integriertem Rückfluß-
verhinderer, Entleerungsventil G 1/4", mit schwenk-
barem Auslauf und Prüfschraube, selbstdichtend

Bügel:

nichtrostender Edelstahl
mit 2 T-förmig eingestanzten Langlöchern zur
Höhen- und Seitenverstellung,
Omega-Ausführung

Befestigungs-Set:

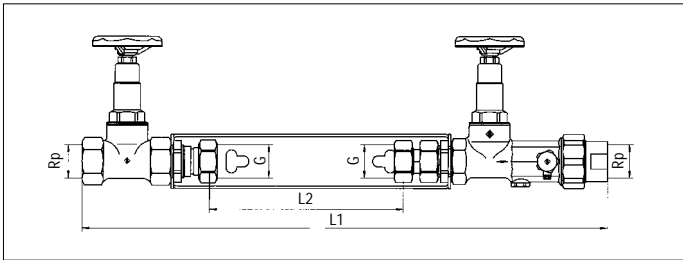
Schrauben und Unterlegscheiben aus nicht-
rostendem Edelstahl, Dübel S12 aus Kunststoff

Lieferung:

Stückweise kartonverpackt

DIN-DVGW

Eingangs- und Ausgangsventil
mit angeformter Verschraubung



Modell-Nr.	Nennweite	EAN-Nr. 4018422-	DIN 2999 Rp	DIN-ISO 228 G	L1	L2	Wand- abstand
1614.07	QN 2,5 1" x1"	004014	1	1	524	190+10	85
	QN 2,5 3/4" x 1/2"	004434	1/4	1	565	190+10	85
1614.17	QN 2,5 1" x1"	121339	1	1	529	190+10	100-145
	mit verstellb. QN 2,5 3/4" x 1/2"	121896	1/4	1	570	190+10	100-145

Wandabstand

Material

Gehäuse, Oberteil: bleiarms Preßmessing
O-Ringe, Dichtringe für Verschraubungen: NBR
Dichtscheibe: EPDM
RV-Feder: Edelstahl
Handrad: PA 6, grün
Bügel: Edelstahl (1.4301)

Modell-Nr. 7671

mit offenem Bügel und festem Wandabstand

Modell-Nr. 7672

mit offenem Bügel und verstellbarem Wandabstand

Modell-Nr. 7676

mit offenem Bügel für senkrechte Leitungen
(Steigrohrzähler)

Material

Verschraubungsteile: bleiarmes Preßmessing
Bügel: Edelstahl (1.4301)

Bügel:

mit 2 T-förmig eingestanzten Langlöchern zur Höhen- und Seitenverstellung, Omega-Ausführung

Lieferung:

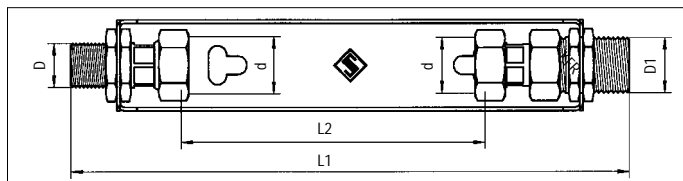
Stückweise kartonverpackt

Eingang:

Außengewinde mit fester Verschraubung

Ausgang:

längsverstellbare Verschraubung mit Außengewinde



Nennweite	EAN-Nr. 4018422-	Wandabstand	Nennweite	EAN-Nr. 4018422-	Wandabstand	DIN-ISO 228			L1	L2
						D	D1	d		
QN 2,5		M.-Nr. 7671	QN 2,5		M.-Nr. 7672					
$\frac{3}{4} \times \frac{3}{4}$	019896	85	$\frac{3}{4} \times \frac{3}{4}$	020076	100-145	$\frac{3}{4}$	$\frac{3}{4}$	1	350	190
1 x $\frac{3}{4}$	019902	85	1 x $\frac{3}{4}$	071351	100-145	1	$\frac{3}{4}$	1	360	190
1 x 1	019919	85	1 x 1	020083	100-145	1	1	1	360	190
$\frac{5}{8} \times \frac{3}{4}$	019926	85	$\frac{5}{8} \times \frac{3}{4}$	071368	100-145	$1\frac{1}{4}$	$\frac{3}{4}$	1	360	190
$\frac{5}{8} \times 1$	019933	85	$\frac{5}{8} \times 1$	071375	100-145	$1\frac{1}{4}$	1	1	360	190
$\frac{5}{8} \times \frac{5}{8}$	019940	85	$\frac{5}{8} \times \frac{5}{8}$	020090	100-145	$1\frac{1}{4}$	$1\frac{1}{4}$	1	370	190
QN 6			QN 6							
1 x 1	019957	91	1 x 1	020106	100-145	1	1	$1\frac{1}{4}$	430	260
$\frac{5}{8} \times 1$	019964	91	$\frac{5}{8} \times 1$	071382	100-145	$1\frac{1}{4}$	1	$1\frac{1}{4}$	440	260
$\frac{5}{8} \times \frac{5}{8}$	019971	91	$\frac{5}{8} \times \frac{5}{8}$	020113	100-145	$1\frac{1}{4}$	$1\frac{1}{4}$	$1\frac{1}{4}$	440	260
$\frac{5}{8} \times 1$	019988	91	$\frac{5}{8} \times 1$	071399	100-145	$1\frac{1}{2}$	$1\frac{1}{2}$	$1\frac{1}{4}$	440	260
$\frac{5}{8} \times \frac{5}{8}$	019995	91	$\frac{5}{8} \times \frac{5}{8}$	071405	100-145	$1\frac{1}{2}$	$1\frac{1}{4}$	$1\frac{1}{4}$	440	260
$\frac{5}{8} \times \frac{5}{8}$	020007	91	$\frac{5}{8} \times \frac{5}{8}$	020120	100-145	$1\frac{1}{2}$	$1\frac{1}{2}$	$1\frac{1}{4}$	450	260
QN 2,5		M.-Nr. 7676								
$\frac{3}{4} \times \frac{3}{4}$	020014	60				$\frac{3}{4}$	$\frac{3}{4}$	1	275	105
1 x $\frac{3}{4}$	020021	60				1	$\frac{3}{4}$	1	275	105
1 x 1	020038	60				1	1	1	265	105
$\frac{5}{8} \times \frac{3}{4}$	020045	60				$1\frac{1}{4}$	$\frac{3}{4}$	1	275	105
$\frac{5}{8} \times 1$	020052	60				$1\frac{1}{4}$	1	1	265	105
$\frac{5}{8} \times \frac{5}{8}$	020069	60				$1\frac{1}{4}$	$1\frac{1}{4}$	1	280	105

Wasserzähler-Einbaugarnituren Fabrikat Seppelfricke

Modell-Nr. 1611.01

Modell-Nr. 1611.11

Eingang:

Freistromventil mit nichtsteigender Spindel
eingangs Innengewinde,
ausgangs feste Verschraubung

Ausgang:

KFR®-Ventil mit nichtsteigender Spindel
eingangs längsverstellbare Verschraubung,
ausgangs Innengewinde, Entleerungsventil G 1/4"
mit schwenkbarem Auslauf,
Stopfen und Prüfschraube, selbstdichtend

Bügel:

nichtrostender Edelstahl
mit 2 T-förmig eingestanzten Langlöchern zur
Höhen- und Seitenverstellung,
Omega-Ausführung

Befestigungs-Set:

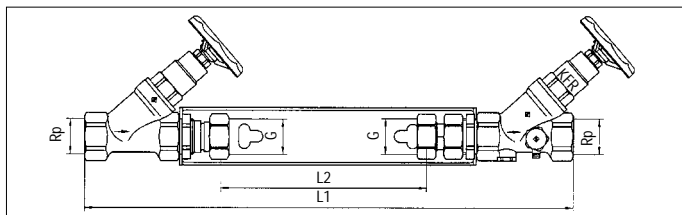
Schrauben und Unterlegscheiben aus nicht-
rostendem Edelstahl, Dübel S12 aus Kunststoff

Lieferung:

Stückweise kartonverpackt

DIN-DVGW

**Eingangs- und Ausgangsventil
mit angeformter Verschraubung**



Modell-Nr.	Nennweite	EAN-Nr. 4018422-	DIN 2999 Rp	DIN-ISO 228 G	L1	L2	Wand- abstand
1611.01	QN 2,5 1" x1"	003901	1	1	482	190+10	85
	QN 2,5 3/4" x 3/4"	003918	1 1/4	1	503	190+10	85
	QN 6 3/4" x 3/4"	003925	1 1/2	1 1/4	589	260+10	91
	QN 6 3/4" x 1/2"	003932	1 1/2	1 1/4	615	260+10	91
1611.11	QN 2,5 1" x1"	063165	1	1	467	190+10	100-145
	mit verstellb. QN 2,5 3/4" x 3/4"	063172	1 1/4	1	508	190+10	100-145
	Wandabstand QN 6 3/4" x 3/4"	063189	1 1/2	1 1/4	595	260+10	100-145
	QN 6 3/4" x 1/2"	063196	1 1/2	1 1/4	621	260+10	100-145

Für Steigleitungen

Modell-Nr.	Nennweite	EAN-Nr. 4018422-	L1	L2
1621.01	QN 2,5 1" x1"	122190	392	105+10
	QN 2,5 3/4" x 3/4"	128444	433	105+10
1621.11	QN 2,5 1" x1"	206197	397	105+10
	mit verstellb. QN 2,5 3/4" x 3/4"	206203	438	105+10

Wandabstand

Material

Gehäuse, Oberteil: bleiarms Preßmessing
O-Ringe, Dichtringe für Verschraubungen: NBR
Dichtscheibe: EPDM
RV-Feder: Edelstahl
Handrad: PA 6, grün
Bügel: Edelstahl (1.4301)

Modell-Nr. 1614.01 Modell-Nr. 1614.11

Eingang:

Kolbenschieber mit vollem Durchgang
eingangs Innengewinde,
ausgangs feste Verschraubung

Ausgang:

KFR®-Ventil mit nichtsteigender Spindel
eingangs längsverstellbare Verschraubung,
ausgangs Innengewinde, Entleerungsventil G 1/4"
mit schwenkbarem Auslauf,
Stopfen und Prüf-schraube, selbstdichtend

Bügel:

nichtrostender Edelstahl
mit 2 T-förmig eingestanzten Langlöchern zur
Höhen- und Seitenverstellung,
Omega-Ausführung

Befestigungs-Set:

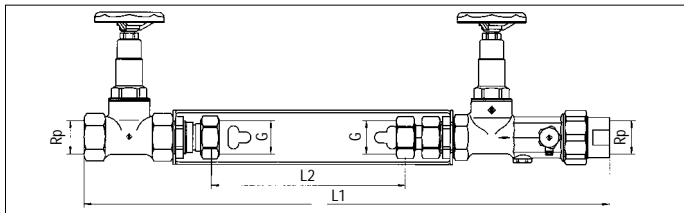
Schrauben und Unterlegscheiben aus nicht-
rostendem Edelstahl, Dübel S12 aus Kunststoff

Lieferung:

Stückweise kartonverpackt

DIN-DVGW

**Eingangs- und Ausgangsventil
mit angeformter Verschraubung**



Modell-Nr.	Nennweite	EAN-Nr. 4018422-	DIN 2999 Rp	DIN-ISO 228 G	L1	L2	Wand- abstand
1614.01	QN 2,5 1" x 1"	003949	1	1	461	190+10	85
	QN 2,5 3/4" x 3/4"	003956	1 1/4	1	500	190+10	85
	QN 6 5/8" x 5/8"	003963	1 1/4	1 1/4	591	260+10	91
	QN 6 3/4" x 3/4"	003970	1 1/2	1 1/4	612	260+10	91
1614.11	QN 2,5 1" x 1"	063431	1	1	466	190+10	100-145
	mit verstellb. QN 2,5 3/4" x 3/4"	063448	1 1/4	1	505	190+10	100-145
	Wandabstand QN 6 5/8" x 5/8"	063455	1 1/4	1 1/4	597	260+10	100-145
	QN 6 3/4" x 3/4"	063462	1 1/2	1 1/4	618	260+10	100-145

Für Steigleitungen

Modell-Nr.	Nennweite	EAN-Nr. 4018422-	L1	L2
1624.01	QN 2,5 1" x 1"	129397	391	105+10
	QN 2,5 3/4" x 3/4"	192903	430	105+10
1624.11	QN 2,5 1" x 1"	206241	396	105+10
	mit verstellb. QN 2,5 3/4" x 3/4"	206258	435	105+10

Wandabstand

Material

Gehäuse, Oberteil: bleiarms Preßmessing
O-Ringe, Dichtringe für Verschraubungen: NBR
Dichtscheibe: EPDM
RV-Feder: Edelstahl
Handrad: PA 6, grün
Bügel: Edelstahl (1.4301)

Wasserschaler-Anschlugarnituren Modell B 61 Fabrikat Beulco

fur waagerechten Einbau

NW 3/4" Einbaulange 190 mm / Wandabstand 80 mm

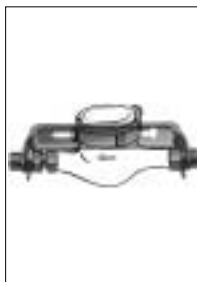
Bestell-Nr.	Fur Wasserzahler Nenngroe	Rohranschlusse	
		Zuleitung	Ableitung
61110 140	Qn 2,5	3/4	3/4
61110 151	(fruhere	1	3/4
61110 150	Bezeichnung	1	1
61110 162	3–5 m ³)	1 1/4	3/4
61110 161		1 1/4	1
61110 160		1 1/4	1 1/4
61110 172		1 1/2	1
61110 171		1 1/2	1 1/4
61110 170		1 1/2	1 1/2



mit offenem Bugel

NW 3/4" Einbaulange 190 mm / Wandabstand 80 mm

Bestell-Nr.	Fur Wasserzahler Nenngroe	Rohranschlusse	
		Zuleitung	Ableitung
61120 140	Qn 2,5	3/4	3/4
61120 151	(fruhere	1	3/4
61120 150	Bezeichnung	1	1
61120 162	3–5 m ³)	1 1/4	3/4
61120 161		1 1/4	1
61120 160		1 1/4	1 1/4
61120 172		1 1/2	1
61120 171		1 1/2	1 1/4
61120 170		1 1/2	1 1/2



mit verstellbarem Bugel

NW 3/4" Einbaulange 190 mm / Wandabstand 110–140 mm

Bestell-Nr.	Fur Wasserzahler Nenngroe	Rohranschlusse	
		Zuleitung	Ableitung
61112 140	Qn 2,5	3/4	3/4
61112 151	(fruhere	1	3/4
61112 150	Bezeichnung	1	1
61112 162	3–5 m ³)	1 1/4	3/4
61112 161		1 1/4	1
61112 160		1 1/4	1 1/4
61112 172		1 1/2	1
61112 171		1 1/2	1 1/4
61112 170		1 1/2	1 1/2

Auch fur andere Zahlergroen lieferbar



Wasserzähler-Anschlußgarnituren Modell B 61 Fabrikat Beulco

für Steigrohrwasserzähler

NW 3/4" Einbaulänge 105 + 110 mm / Wandabstand 80 mm

Bestell-Nr.	Für Wasserzähler Nenngröße	Rohranschlüsse	
		Zuleitung	Ableitung
61111 140	Qn 2,5	3/4	3/4
61111 151	(frühere	1	3/4
61111 150	Bezeichnung	1	1
61111 162	3-5 m³)	1 1/4	3/4
61111 161		1 1/4	1
61111 160		1 1/4	1 1/4
61111 172		1 1/2	1
61111 171		1 1/2	1 1/4
61111 170		1 1/2	1 1/2



S-Bogen

mit Rohraußengewinde und Rohrinnengewinde

Bestell-Nr.	Gewinde
6050 150	1
6050 160	1 1/4



S-Bögen bieten viele Vorteile:

Beim Einbau einer Wasserzähler-Anschlußgarnitur können mit ihrer Hilfe in einer besonders praktischen und eleganten Form die Verschraubungsanschlüsse stufenlos auf den gewünschten oder (z. B. im Altbau) schon bestehenden Wandabstand der Leitung eingestellt werden.

Aber nicht nur für diesen Einsatzbereich sind sie geeignet. Überall dort, wo sich z. B. der Wandabstand ändert oder die Leitung verspringt, bieten sich die S-Bögen als praktische und geräuscharme Lösung an.



Montage-Set

für Wasserzähler-Anschlußgarnitur

bestehend aus: 2 Schlüsselschrauben 8 x 55
2 Dübeln und
2 Unterlegscheiben

Bestell-Nr.
6070 000

